

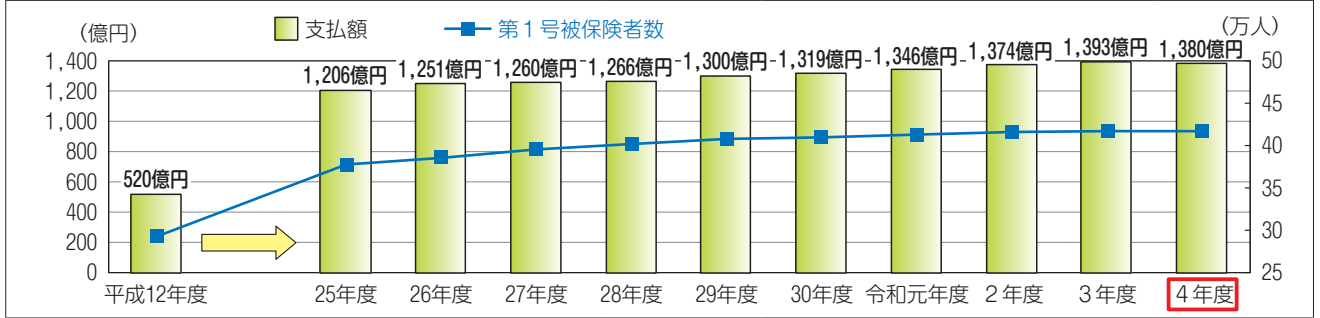
介護給付費等支払確定状況

令和4年度の介護給付費等支払確定額は1,380億円（月平均115億円）で対前年度比0.96%の減と、新型コロナウイルス感染拡大による通所系サービスの利用控えや事業所側の受入れ制限などもあって、制度開始以来初めて前年度の支払額を下回った。（表2参照）
なお、支払確定額等の推移は図2のとおりである。

表2 介護給付費等支払確定状況

区分	令和4年度	令和3年度	対前年度比
介護給付等	千円 137,970,736	千円 139,309,352	% △ 0.96

図2 介護給付費等支払確定額等の推移



区分	令和4年度	令和3年度	対前年度比
介護報酬改定 (3年に1度)			
主な制度改正	制度施行	一定以上所得者の自己負担を2割へ引上げ	自己負担3割(高所得者層)を導入
第1号被保険者数(人)	293,345	378,559	+9,493
※下段は対前年度増減	-	+10,564	+8,612
		+5,577	+6,019
		+3,973	+2,009
		+2,905	+37
		+1,069	+1,069

※1. 介護給付費等には、高額介護サービス費、特定入所者介護サービス費などを含む。なお、平成27年度からは介護予防・日常生活支援総合事業費を含む。
※2. 被保険者数は、外国人被保険者、住所地特例被保険者を除く各年度末数値。

障害介護給付費等支払確定状況

令和4年度の障害介護給付費等支払確定額は381億円（月平均31億円）で対前年度比3.25%の増となった。

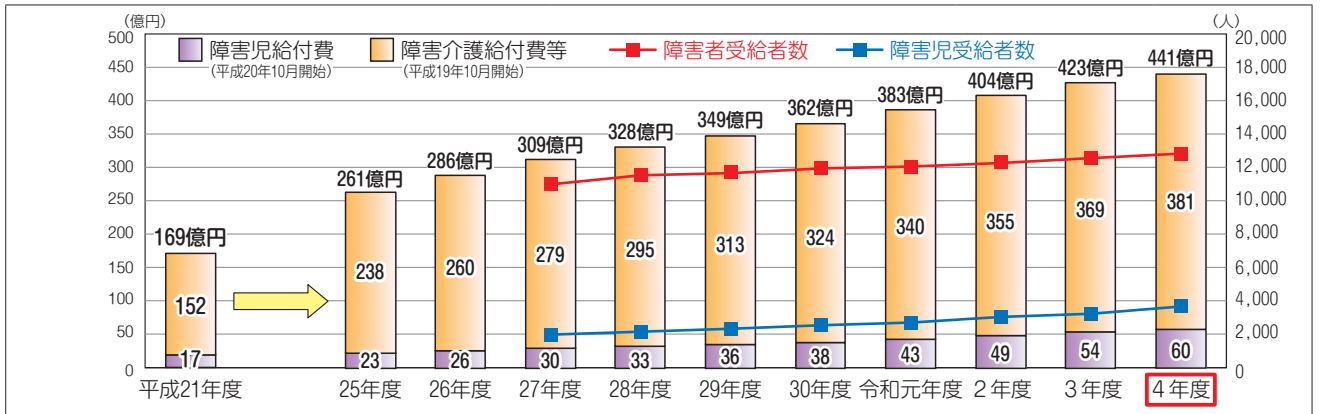
表3 障害介護給付費等支払確定状況

区分	令和4年度	令和3年度	対前年度比
障害介護給付等	千円 38,149,243	千円 36,947,981	% 3.25
障害児給付費	5,987,959	5,415,632	10.57

令和4年度の障害児給付費支払確定額は60億円（月平均5億円）で対前年度比10.57%の増と、いずれも受給者数の増加等に伴い費用が増加した。（表3参照）

なお、支払確定額等の推移は図3のとおりである。

図3 障害介護給付費等支払確定額等の推移



区分	令和4年度	令和3年度	対前年度比
障害者受給者数(人)	12,838	12,584	+254
※下段は対前年度増減			+405
障害児受給者数(人)	3,736	3,298	+438
※下段は対前年度増減			+166
			+209
			+177
			+234
			+157
			+409
			+229

※1. 障害介護給付費等には、地域生活支援事業費を含む。
※2. 受給者数は各年度末数値。（平成26年度以前はデータ無し）

データベースコーナー

今回は、令和4年度に国保連合会が保険医療機関等に支払った診療報酬の確定状況等についてお知らせします。

診療報酬支払確定状況

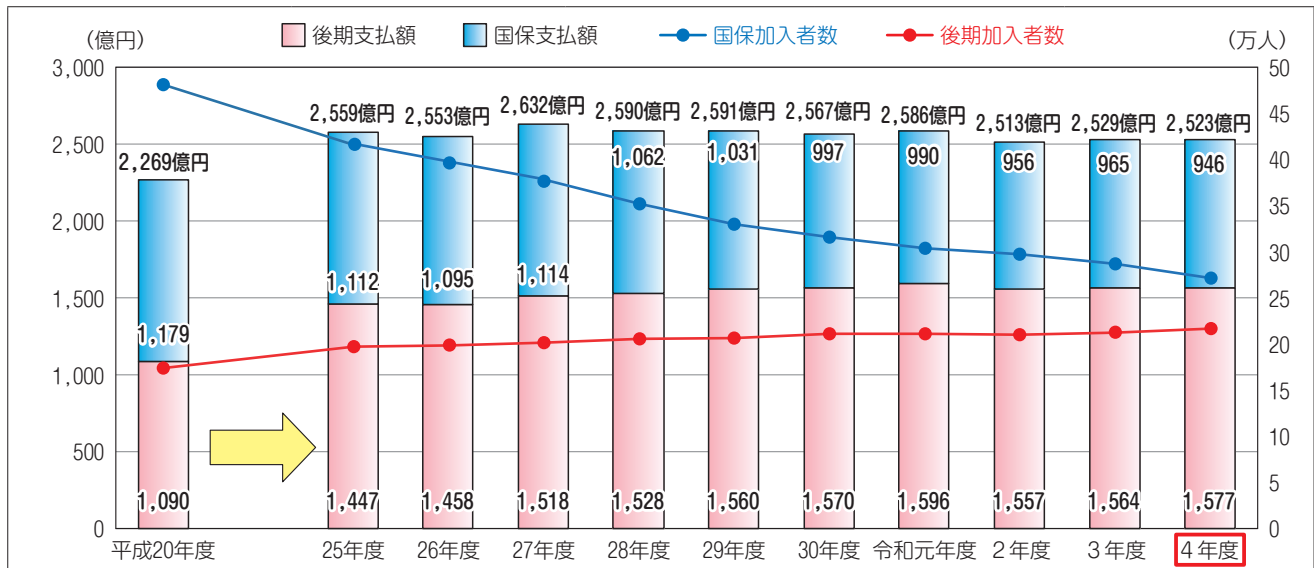
令和4年度の診療報酬支払確定額は、国保分が946億円（月平均79億円）で対前年度比1.96%の減、後期高齢者医療分が1,577億円（月平均131億円）で対前年度比0.85%の増、合わせて2,523億円（月平均210億円）で対前年度比0.22%の減となった。（表1参照）

なお、支払確定額等の推移は図1のとおりである。

表1 診療報酬支払確定状況

区	分	令和4年度	令和3年度	対前年度比
国保診療報酬 (一般+退職者)		千円	千円	%
	診療報酬分	80,398,592	82,072,138	△ 2.04
	高額療養費分	10,838,874	11,095,954	△ 2.32
	柔道整復師等分	315,425	353,364	△ 10.74
	公費負担分	3,027,803	2,954,513	2.48
	小計	94,580,694	96,475,969	△ 1.96
後期高齢者医療 診療報酬	診療報酬分	150,760,189	150,211,922	0.36
	高額療養費分	5,950,218	5,413,883	9.91
	柔道整復師分	282,491	297,191	△ 4.95
	公費負担分	731,236	468,855	55.96
	小計	157,724,134	156,391,851	0.85
合	計	252,304,828	252,867,820	△ 0.22

図1 診療報酬支払確定額等の推移



診療報酬改定 △0.82% +0.10% △0.84% △1.19% △0.07% (消費増税 [10%] 対応) △0.46% △0.94%

主な制度改正 後期高齢者医療制度施行 70歳到達者を2割負担へ引き上げ 国保財政運営の都道府県化 毎年薬価改定導入 一定所得以上の後期高齢者の窓口負担2割導入

国保加入者数(人)	481,072	415,128	395,887	376,043	351,216	330,081	314,521	302,835	297,047	286,196	272,110
※下段は対前年度増減	-	▲16,592	▲19,241	▲19,844	▲24,827	▲21,135	▲15,560	▲11,686	▲5,788	▲10,851	▲14,086
後期加入者数(人)	173,065	196,131	197,784	201,027	204,928	207,242	210,355	210,899	209,475	211,900	216,684
※下段は対前年度増減	-	+2,232	+1,653	+3,243	+3,901	+2,314	+3,113	+544	▲1,424	+2,425	+4,784

※1. 支払額には診療報酬のほか、高額療養費、柔道整復施療養費、公費負担医療分を含む。なお、国保分には、はり・きゅう及びあん摩マッサージ指圧師療養費も含む。

※2. 加入者数は、各年度末数値。